




















Anhang 1, Die Groove-Abhak-Liste, 1. Teil

In den folgenden Anhängen kannst Du die Grooves abhaken, die Du schon richtig gut spielen kannst um für Dich selbst eine Kontrolle zu haben über Deinen Fortschritt.

Um einen Groove abhaken zu können, solltest Du ihn mit einem Play Along und den dazu passenden Fill Ins sicher spielen können ohne die Form zu verlieren oder aus dem Tempo auszusteigen.

Groove		Noten	Geschafft?
Achtel Grooves	Bumm Tschack		
	Amsterdam		
	Rock		
	Pumpe		
	Off Beat Groove		
Slow Blues	Bumm Tschack		
	Amsterdam		
	Rock		
	Pumpe		
	Off Beat Groove		
Achtel Groove Liste	1.		
	2.		
	3.		
	4.		
	5.		
	6.		
	7.		
	8.		
Slow Blues Liste	1.		
	2.	